

BREJNING BÅD KLUB

ÅRSREGNSKAB 2018

Godkendt på foreningens generalforsamling, den 14. marts 2019

Dirigent

Navn: _____

A handwritten signature in blue ink, appearing to read 'J. H. Jensen', written over a horizontal line.

INDHOLDSFORTEGNERLSE

	Side
Oplysninger om foreningen	2
Bestyrelsens bemærkninger	3
Revisorernes gennemgang	3
Resultatopgørelse 01/01 - 31/12	4
Balance pr. 31/12	6
Afskrivninger i 2018	8
Afdelingsregnskaber for 2018	9
Nøgletal og diagrammer	11
Budget for 2019	12

OPLYSNINGER OM FORENINGEN

Foreningsnavn og adresse	Brejning Båd Klub Brejning Strand 11 7080 Børkop SE nr. 34 77 51 33 Kommune: Vejle
Bestyrelse	Claus Johansen, formand Jackie Olsen, næstformand Jørgen Sandager, kasserer Jette Dalegaard, sekretær Per Meisner
Pengeinstitut	Fynske Bank Søndergade 14 7080 Børkop

BESTYRELSENS BEMÆRKNINGER

Det er vort ansvar, som bestyrelse, at aflægge årsregnskab, således at det giver et retvisende billede i overensstemmelse med årsregnskabsloven.

Vi bekræfter efter vor bedste overbevisning følgende forhold:

- Årsregnskabet indeholder ikke væsentlig fejlinformation eller udeladelser.
- Vi har ingen planer eller intentioner, der væsentligt kan ændre de regnskabsmæssige værdier eller klassifikationen af aktiver og forpligtelser i årsregnskabet.
- Foreningen har ejendomsret til alle aktiver, og ingen aktiver er behæftet med ejendomsforbehold eller er pantsat ud over det omfang, der er oplyst i årsregnskabet.
- Ingen bestyrelsesmedlemmer har lån i foreningen, ud over de i årsregnskabet anførte udlæg.

Brejning, 4. marts 2019



Formand



Kasserer



Bestyrelsesmedlem



Næstformand



Sekretær

REVISORENES GENNEMGANG

Vi har gennemgået regnskabet for Brejning Båd Klub for regnskabsåret 1. januar - 31. december 2018, der omfatter resultatopgørelse og balance.

Bestyrelsen har ansvaret for udarbejdelse af årsregnskabet, der giver et retsvisende billede i overensstemmelse med årsregnskabsloven.

Vores ansvar er at udtrykke en konklusion om årsregnskabet på grundlag af vores gennemgang samt, at vurdere om regnskabet i sin helhed er i orden.

Gennemgangen har ikke givet anledning til nogen forbehold.

Det er vores opfattelse, at årsregnskabet giver et retvisende billede af foreningens aktiver, passiver og finansielle stilling pr. 31. december 2018 samt af resultatet af foreningens aktiviteter for regnskabsåret 1. januar – 31. december 2018.

Brejning, 27. februar 2019



Kamilla Pedersen



Steen Kjerlidsen

RESULTATOPGØRELSE 01/01 - 31/12

	Fællesudgifter	2018	2017
DRIFTSINDTÆGTER			
Kontingent pladshavere		133.950	125.450
Kontingent slæbested		139.650	120.125
Kontingent kajak		94.350	82.425
Kontingent roere		12.900	14.350
Kontingent sejlere og støttemedlemmer		57.200	62.600
Kontingent unge un. 18 år		15.400	11.100
Kontingent inst.skoler mv.		16.000	19.600
Kapsejladsstævner		2.600	1.900
J-70 kapsejllads		10.000	62.687
Nordisk mesterskab for H-både		38.539	29.661
Kajak indtægter		24.200	23.300
Sponsorer		72.838	262.902
Sejlerskole og undervisning		59.964	26.775
Arrangementer Aktivitetsudvalg		12.421	6.064
Øvrige indtægter		36.429	250
Kassedifferencer		-1.407	171
DRIFTSINDTÆGTER IALT.....		725.034	849.360
DRIFTSUDGIFTER			
Kapsejladsudvalg		-2.445	-1.730
J-70 kapsejllads		-24.800	-102.892
Nordisk mesterskab for H-både		-28.652	-26.732
Kajakafdeling		-21.395	-22.595
Udgifter ungdomsafdeling		-439	-3.686
Robådsafdeling		-279	-240
Sponsorater		-3.119	-18.500
Undervisning/Sejlerskole		-3.126	-2.387
Uddannelse og kurser		-10.429	0
Arrangementer Aktivitetsudvalg		-3.451	-3.881
Arrangementer, møder, kaffe, krus mv.		-41.393	-6.015
Svømmehal		-1.900	0
Nøgler og øvrige udgifter		-4.976	-29.536
DRIFTSUDGIFTER IALT.....		-146.404	-218.194
BRUTTORESULTAT		578.630	631.166
REKLAMEOMKOSTNINGER			
Annoncer & reklame		-2.685	-15.180
Internet og hjemmeside	3.011	-5.081	-8.611
Kontingenter DGI & Dansk sejlunion		-48.193	-52.475
Gaver og øvrige reklame omk.		-1.316	-2.395
REKLAMEOMKOSTNINGER IALT.....		-57.275	-78.661
LOKALEOMKOSTNINGER			
Leje grund		-10.700	-5.986
Opvarmning, fjernvarme	6.106	-6.106	-6.936
Elforbrug (klubhus)	6.053	-6.053	-6.053
Vandforbrug	5.218	-5.218	-4.203
Forsikringer		-9.516	-5.139
Lokaler vedligeholdelse		-2.624	-23.190
Forbrugsafgift kloak	5.218	-5.218	-4.994
Renovation og renhold	7.320	-7.320	-11.293
Rengøring klubhus	47.501	-47.501	-41.727
LOKALEOMK. IALT.....		-100.256	-109.521

RESULTATOPGØRELSE 01/01 - 31/12

	Fællesudgifter	2018	2017
ADMINISTRATIONSSOMK.			
Kontorholdsomk.		-5.252	-8.101
Porto og gebyrer		-6.700	-10.338
Telefon		-1.668	-2.838
Forsikringer		0	0
Kontingenter og abonnementer		-9.550	-6.402
ADMINISTRATIONSSOMK.IALT.....		-23.170	-27.679
DRIFTSMIDLER VEDLIGEHOLD			
Brændstof		-4.288	-8.498
Trailer		-510	-3.348
Forsikring trailer		-1.314	-1.273
Forsikring løsøre iøvrigt		-24.412	-20.626
Kran (ny kran i 2016)	10.971	-10.971	-2.931
Motor og joller		-17.032	-16.220
Både og udstyr		-15.728	-6.810
Kajakafd. vedligehold		-16.635	
Skolebåd		-3.539	-3.714
Øvrige udgifter		-2.927	-12.756
DRIFTSMIDLER MV. IALT.....		-97.356	-76.176
RESULTAT FØR FINANSIERING		300.573	339.129
FINANSIERINGSINDT. & -UDGIFTER			
Renteindtægt bank		0	0
Renteudgifter bank		-34.419	-9.400
Låneomkostninger		0	-12.360
FINANSIERING. IALT.....		-34.419	-21.760
RESULTAT FØR AFSKRIVNINGER.....		266.154	317.369,00
AFSKRIVNINGER			
Afskrivning driftsmidler		-116.390	-129.005
PERIODENS RESULTAT		<u>149.764</u>	<u>188.364</u>

BALANCE pr. 31/12

AKTIVER	2018	2017
ANLÆGSAKTIVER		
Ejendomsværdi		
Bygn.4 Klubhus opf. 1993	-1.377.772	-1.377.772
Ny lagerbygning opf. 2017	-872.900	-873.823
Läsesystem, klubhus 2018	-29.487	
Kajakbro forbedringer	0	0
Ny rampe 2016	-40.636	-46.441
Kran 2016	-33.572	-35.340
Håndtørrer dec.2015	-11.777	-13.459
Trailer til Askeladen	-2.564	-2.930
Ny trailer dec.2015	-5.215	-5.960
Ny trailer Zodiac 2016	-4.574	-5.228
Ledsagerjolle m.motor	-15.284	-17.468
Askeladen 750 /Mercury 50 4T	-64.416	-73.619
Zodiac pro500, 2016	-113.886	-130.156
H-båd 1 - solgt 2017	0	0
H-båd 2	-24.683	-28.209
H-båd 3	-49.766	-56.875
J70 købt 2017	-218.125	-249.286
Robåde sept.2015	-10.048	-11.484
RS Feva joller	-31.416	-35.904
RS Feva joller	-17.951	-20.516
RS Feva joller	-12.404	-14.176
RS Feva Mainsail XL, 2016	-23.351	-26.687
Optimistjoller	-11.615	-13.275
Kajakker	-93.852	-89.993
SUP-boards	-15.312	-17.500
Cykler 2014	-5.962	-6.814
ANLÆGSAKTIVER IALT.....	-3.086.568	-3.152.915
OMSÆTNINGSAKTIVER		
Tilgohavender		
Debitorer, sponsporater	-5.000	
Medlemstilgodehavender	-28.300	-10.100
Hensat ungdom	-25.000	
Andre tilgodehavender	-7.000	0
Forudbetalinger	0	3.500
Tilgodehavender ialt.....	-65.300	-6.600
Likvide midler		
Kassebeholdning	-2.872	-400
Kapsejladsudvalg	-275	-171
Kajakafdeling	0	0
Aktivitetsudvalg	-2.206	-356
Fynske Bank	-114.437	-206.427
Likvide midler ialt.....	-119.790	-207.354
OMSÆTNINGSAKTIVER IALT.....	-185.090	-213.954
AKTIVER IALT.....	-3.271.658	-3.366.869

BALANCE pr. 31/12

PASSIVER	2018	2017
EGENKAPITAL		
Egenkapital	2.202.435	2.014.071
Resultatkonto	149.764	188.364
EGENKAPITAL IALT.....	<u>2.352.199</u>	<u>2.202.435</u>
LANGFRISTET GÆLD		
Lån Fynske Bank byggeri 2017	556.512	606.835
Lån Fynske Bank J-70, 2017	189.220	262.478
LANGFRISTET GÆLD IALT.....	<u>745.732</u>	<u>869.313</u>
KORTFRISTET GÆLD		
Depositum nøgler	46.158	86.002
Skyldige omkostninger	102.569	209.119
Hensat ungdom	25.000	
KORTFRISTET GÆLD IALT.....	<u>173.727</u>	<u>295.121</u>
PASSIVER IALT.....	<u>3.271.658</u>	<u>3.366.869</u>

AFSKRIVNING

Afskrivninger år 2018

Tekst	Anskaff.år	Opr. an-		Køb/Salg	Afskr.saldo	pct.	Årets afskr.	Saldo ultimo
		skaff.sum	Saldo primo					
Kajakbro renoveret 2014	2014	13.207	0		0	20,00%	0	0
Ny rampe i havnen (50% €	2016	60.657	46.441		46.441	12,50%	5.805	40.636
Låsesystem til døre, klubhus		33.699		33.699	33.699	12,50%	4.212	29.487
Ny kran (50% ejerandel)	2016	40.582	35.340		35.340	5,00%	1.767	33.572
Håndtørrer	2015	17.580	13.459		13.459	12,50%	1.682	11.777
Trailer til Askeladen	2014	5.000	2.930		2.930	12,50%	366	2.564
Ny Trailer 2015	2015	7.785	5.960		5.960	12,50%	745	5.215
Variant trailer til Zodiac	2016	6.829	5.228		5.228	12,50%	654	4.574
Jolle m.motor			17.468		17.468	12,50%	2.184	15.284
Askeladen m/mercurimot	2014	50.955	29.869		29.869	12,50%	3.734	26.135
Ny motor Askeladen	2017	50.000	43.750		43.750	12,50%	5.469	38.281
Zodiac pro500	2016	170.000	130.156		130.156	12,50%	16.270	113.886
H-båd I			0		0	12,50%	0	0
H-båd II			28.209		28.209	12,50%	3.526	24.683
H-båd III	2017	65.000	56.875		56.875	12,50%	7.109	49.766
Brenderup trailer til H-båc	2017							
J-70	2017	284.898	249.286		249.286	12,50%	31.161	218.125
Robåde 3 stk.	2015	15.000	11.484		11.484	12,50%	1.436	10.048
RS Feva jolle			35.904		35.904	12,50%	4.488	31.416
RS Feva jolle			20.516		20.516	12,50%	2.565	17.951
RS Feva Mainsail XL	2016	18.515	14.176		14.176	12,50%	1.772	12.404
Optimistjolle			26.687		26.687	12,50%	3.336	23.351
DenMark RACE (2012) incl	2016	16.184	13.276		13.276	12,50%	1.660	11.615
6 Gl. Kajakker		32.621	22.229	-3.000	19.229	12,50%	2.404	16.827
1 Necky Chatham 16PE ha	2013	11.000	5.642		5.642	12,50%	705	4.937
1 kajak coatfighter WN	2014	14.800	8.676		8.676	12,50%	1.085	7.591
2 Kajak PH Scorpiuo 168L)	2014	22.748	13.334		13.334	12,50%	1.667	11.667
1 Zegul Arrow Nuka GT m,	2014	10.169	6.813		6.813	12,50%	852	5.961
1 Necky Chatham 17PE ha	2015	13.499	9.043		9.043	12,50%	1.130	7.913
1 Valley, Nordkap, brugt k	2015	8.000	5.359		5.359	12,50%	670	4.689
1North Shore Atlantic LV f	2016	10.795	9.446		9.446	12,50%	1.181	8.265
1North Shore Atlantic PE,	2016	10.799	9.449		9.449	12,50%	1.181	8.268
1Kajak P&H Scopio 170 or	2018	10.000		10.000	10.000	12,50%	1.250	8.750
1Epic V7 PE, Surf Ski, kajal	2018	10.268		10.268	10.268	12,50%	1.284	8.984
5 SUB-board	2017	20.000	17.500		17.500	12,50%	2.188	15.312
Cykler	2014	11.625	6.814		6.814	12,50%	852	5.962
Sum			901.319	50.967	952.286		116.390	835.896

Bygninger

	2016	2015
Samlet ejd.værdi	3150000 KR.	2800000 KR.
heraf grundværdi	756900 KR.	719700 KR.
Bygningsværdi	2393100 KR.	2080300 KR.

Bygningsareal

	Areal M ²
Bygning 1 - masteskur	96
Bygning 3 toiletbygning	7
Bygning 4 klubhus	202
I alt	<u>305</u>
Ny lagerhal opført 2017	<u>162 + 81</u>

AFDELINGSREGNSKABER

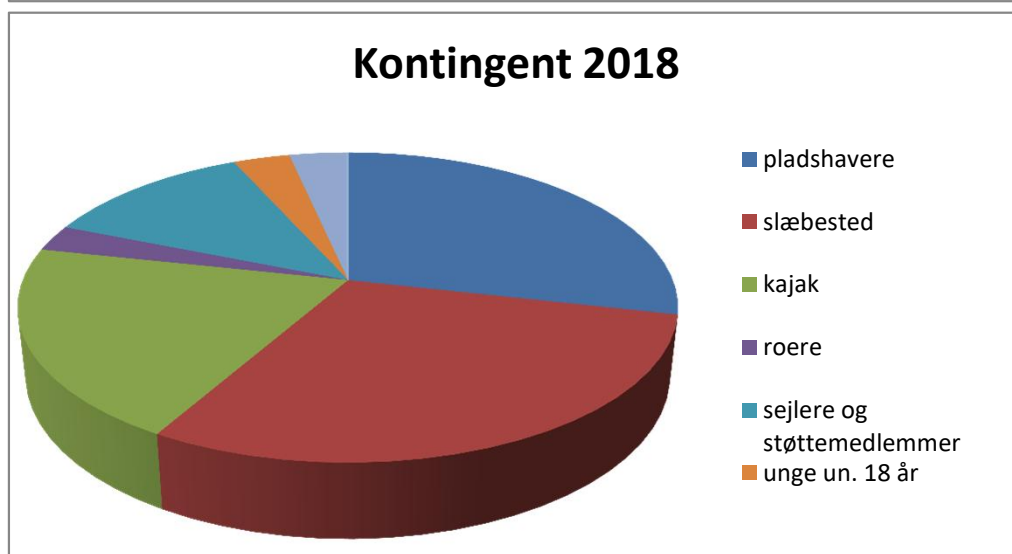
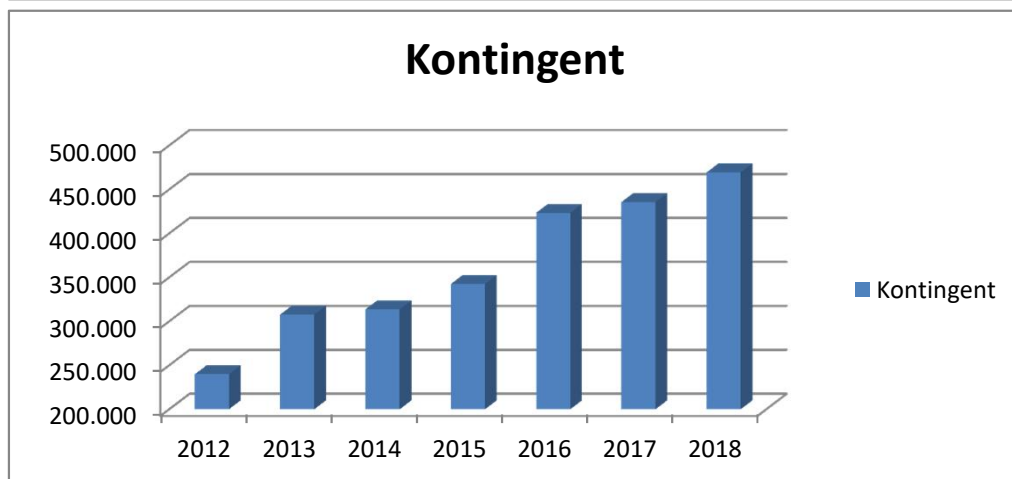
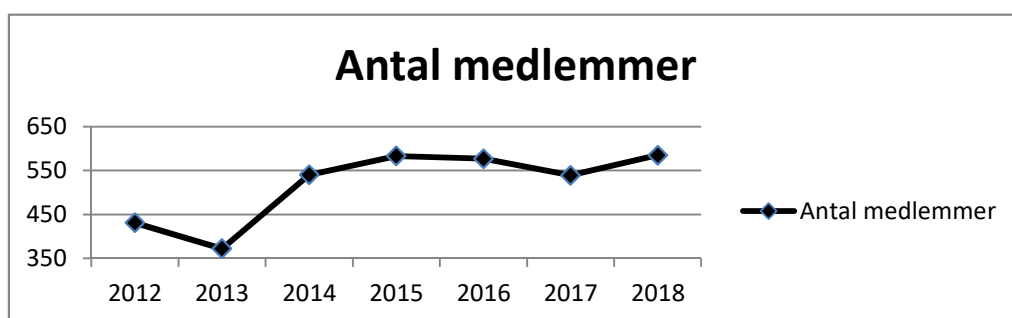
<u>Nordisk mesterskab for H-både</u>	2018	2017
INDTÆGTER		
Deltagergebyr og overnatning	28.650	22.250
Sponsorater	6.900	33.256
Pølsevogn	1.476	2.214
Salg øl, vand og mad	8.413	5.197
INDTÆGTER IALT.	45.439	62.917
UDGIFTER		
Indkøb mad øl og vand	17.773	21.595
Pølsevogn	5.882	2.392
Kørsel dommer	525	1.024
Leje af værelser	5.000	
Reklametryk		
Andre udgifter		500
Leje kølevogn		
UDGIFTER I ALT.	29.180	25.511
RESULTAT COMWELL CUP	16.259	37.406
<hr style="border-top: 1px dashed black;"/>		
<u>KAPSEJLLADS</u>		
INDTÆGTER		
Startgebyr	2.600	1.900
Øvrige indtægter	0	0
INDTÆGTER IALT.	2.600	1.900
UDGIFTER		
Præmier	900	1.060
Gavekort dommere	610	620
Øvrige udgifter, Stark-broen	815	50
UDGIFTER IALT.	2.325	1.730
RESULTAT KAPSEJLLADS	275	170
<hr style="border-top: 1px dashed black;"/>		
<u>KAJAKAFDELING</u>		
INDTÆGTER (excl. kontingent)		
Opbevaring kajak	18.000	17.000
Intro	36.000	0
Sponsorater	31.937	54.000
Andre indtægter	6.200	14.275
Vinteropbevaring		
INDTÆGTER IALT.	92.137	85.275
UDGIFTER		
Kajakudstyr, rep. og vedl.h.	11.207	3.193
Kørsel af kajakker	865,00	3.400
Undervisningsmatr.	880,00	827
Uddannelse instruktører	10.633,00	2.745
Andre udgifter	1.303,00	1.717
turudgifter og julefrokost, mv.	6.837,00	18.838
Afskrivninger kajakker	13.409,00	12.862
UDGIFTER IALT.	45.134	43.582
RESULTAT KAJAKAFDELING	47.003	41.693

AFDELINGSREGNSKABER

J-70 kapsejllads	2018	2017
INDTÆGTER		
Salg i alt	10.000	66.687
Tilbagebetaling		-4.000
Sponsorater	20.000	120.646
INDTÆGTER IALT.	30.000	183.333
UDGIFTER		
Reklame/Annoncer	22.800	11.719
Brændstof		5.840
Morgenbrød		22.101
Din madpartner		36.000
Fadølsanlæg		8.000
Dagrofa		20.678
Øvrige udgifter	13.325	3.822
Øvrige udgifter, Stark-broen		6.450
UDGIFTER IALT.	36.125	114.610
RESULTAT J-70 KAPSEJLLADS	-6.125	68.723
Afskrivning J-70	35.612	35.612
RESULTAT J-70	-41.737	33.111

NØGLETAL OG DIAGRAMMER

NØGLETAL	2018	2017	2016	2015
Afkastningsgrad:	9,19 %	10,07 %	11,40 %	6,53 %
Egenkapitalens forrentning:	11,32 %	14,41 %	12,60 %	7,21 %
Egenkapitalandel	71,90 %	65,41 %	90,48 %	90,70 %
Overskudsgrad:	41,46 %	39,93 %	38,04 %	26,77 %
Dækningsgrad:	79,81 %	74,31 %	81,62 %	79,87 %
Soliditetsgrad:	71,90 %	65,41 %	90,48 %	90,70 %
Likviditetsgrad:	106,54 %	72,50 %	110,40 %	165,58 %
Nulpunktsomsætning:	531.857	686.618	506.450	455.057



BUDGET for 2019

RESULTATOPGØRELSE	Budget 2019	Årsregnskab 2018	Budget 2018
DRIFTSINDTÆGTER			
Kontingentindbetalinger (585 medlemmer)	480.300	469.450	468.050
Kapsejlads & stævner	50.000	51.139	70.000
Kajakafdeling	25.000	24.200	25.000
Sponsorer	100.000	72.838	150.000
Sejlerskole og undervisning	30.000	59.964	25.000
Arrangementer Akt.udv.m.v.	30.000	47.443	5.000
DRIFTSINDTÆGTER IALT.....	715.300	725.034	743.050
DRIFTSUDGIFTER			
Kapsejlads & stævner	-50.000	-55.897	-50.000
Kajakafdeling	-20.000	-21.395	-20.000
Ungdomsafdeling og robådsafdeling	-7.500	-718	-7.500
Sponsorering	-8.000	-3.119	-18.000
Uddannelse og kurser undervisning	-10.000	-13.555	-2.500
Arrangementer Aktivitetsudvalg	-10.000	-3.451	-10.000
Nøgler, svømmehal og andre udgifter	-35.000	-48.269	-15.500
DRIFTSUDGIFTER IALT.....	-140.500	-146.404	-123.500
BRUTTORESULTAT	574.800	578.630	619.550
REKLAMEOMKOSTNINGER			
Internetudg. annoncer og reklame	-5.000	-2.685	-15.000
Internet og hjemmeside	-8.000	-5.081	-5.000
Kontingenter DGI & Dansk sejlunion	-55.000	-48.193	-55.000
Gaver og øvrige reklame omk.	-5.000	-1.316	-5.000
REKLAMEOMKOSTNINGER IALT.....	-73.000	-57.275	-80.000
LOKALEOMKOSTNINGER			
Leje grund	-11.000	-10.700	-6.000
Opvarmning, fjernvarme	-7.000	-6.106	-7.000
Elforbrug	-6.000	-6.053	-6.000
Vandforbrug	-5.400	-5.218	-4.500
Forsikringer	-12.000	-9.516	-13.500
Lokaler og inventar vedligehold	-15.000	-2.624	-25.000
Renovation og spildevand	-15.000	-12.538	-17.000
Rengøring klubhus	-50.000	-47.501	-42.000
LOKALEOMK. IALT.....	-121.400	-100.256	-121.000
ADMINISTRATIONSSOMK.			
Kontorholdsomk.	-12.000	-11.952	-10.000
Telefon	-2.500	-1.668	-2.500
Kontingenter og abonnementer	-10.000	-9.550	-6.500
ADMINISTRATIONSSOMK.IALT.....	-24.500	-23.170	-19.000
DRIFTSMIDLER OG INSTALLATIONER			
Brændstof mv.	-7.000	-4.288	-7.000
Forsikring mv	-28.500	-26.236	-22.700
Vedligehold løvsøre	-50.000	-63.905	-30.000
Øvrige omkostninger	-13.500	-2.927	-13.500
DRIFTSMIDLER MV. IALT.....	-99.000	-97.356	-73.200
RESULTAT FØR FINANSERING OG AFSKR..	256.900	300.573	326.350
Finansieringsudgifter	-34.500	-34.419	-27.711
Afskrivning driftsmidler	-115.000	-116.390	-128.000
PERIODENS RESULTAT	107.400	149.764	170.639

BUDGET for 2019

BALANCE	Budget 2019 <i>Bevægelse</i>	Årsregnskab 2018 <i>Bevægelse</i>	Årsregnskab 2018 Saldo
AKTIVER			
ANLÆGSAKTIVER			
Bygninger		923	-2.250.672
Øvrige aktiver	-32.500	65.424	-835.896
ANLÆGSAKTIVER IALT.....	-32.500	66.347	-3.086.568
Tilgohavender			
Medlemmer	0	-18.200	-28.300
Øvrige tilgodehavender	-12.620	-40.500	-37.000
Tilgodehavender ialt.....	-12.620	-58.700	-65.300
Likvide midler			
Kassebeholdning	-5.352	-4.426	-5.353
Bankbeholdning	-428	91.990	-114.437
Likvide midler ialt.....	-5.780	87.564	-119.790
OMSÆTNINGSAKTIVER IALT.....	-18.400	28.864	-185.090
AKTIVER IALT.....	-50.900	95.211	-3.271.658
PASSIVER			
EGENKAPITAL			
Egenkapital	82.500	188.364	2.202.435
Resultatkonto	107.400	-38.600	149.764
EGENKAPITAL IALT.....	189.900	149.764	2.352.199
LANGFRISTET GÆLD			
Lån Fynske Bank byggeri 2017	-50.000	-78.000	528.835
Lån Fynske Bank J-70	-54.000	-45.581	216.897
LANGFRISTET GÆLD IALT.....	-104.000	-123.581	745.732
KORTFRISTET GÆLD			
Depositum nøgler	-5.000	-39.844	46.158
Skyldige omkostninger	-30.000	-81.550	127.569
KORTFRISTET GÆLD IALT.....	-35.000	-121.394	173.727
PASSIVER IALT.....	50.900	-95.211	3.271.658